

PEUGEOT PARTNER



PEUGEOT





## PEUGEOT PARTNER 2019-BEN AZ ÉV HASZONJÁRMŰVE<sup>(1)</sup>

A Peugeot Partner kínálatában, szegmensben világújdonságként megjelenik a teljesen új vezetési élményt nyújtó PEUGEOT i-Cockpit®. A díjat odaítélő zsűri figyelmét két egyedülálló újítás is felkeltette: a rakomány biztonságos szállítását garantáló túlterhelésjelző<sup>(2)</sup> és a holtterek belátására speciális kamerákat alkalmazó Surround Rear Vision rendszer.

## EGYBŐL DÍJNYERTES

Minden egyes szakma képviselője meg fogja találni a hatékony munkavégzésre leginkább alkalmas konfigurációt, például a minden körülmények között strapabíró Grip változatot vagy a sok időt utazással töltő ügyfeleknek készült Asphalt verziót. A Peugeot Partner garantáltan növeli a vállalkozó kedvet, és arra tanít, hogy semmi sem lehetetlen.

<sup>(1)</sup> Az International Van Of The Year (az Év Kishasznójárműve) díjat 1992-ben alapították. Zsűrijében 25 független szakújságíró és magazinszerkesztő foglal helyet szerte Európából, akik kifejezetten a kishasznójárművek specialistáinak tekinthetők

<sup>(2)</sup> 2020 második negyedétől





A Peugeot-t kezdettől fogva a minőség és az innováció fémjelezte francia ipari hagyományok útján jár. Napjainkban még inkább arra törekszik, hogy olyan elegáns formatervezésű autókat alkosson, amelyek a vezetés élményen túl, az összes érzékszervet inspirálják.

Éppen ezért az ergonómiától, a felhasznált anyagokon át, a modern technológiáig, a legapróbb részleteket is az intuitív, élményszerű vezetés kívánalmainak rendeli alá.

06 Grip és Asphalt változat  
10 Peugeot-Cockpit®  
16 Rakodás  
22 Csatlakoztatott technológia  
26 Biztonság

30 Menettulajdonságok  
34 Motorkínálat  
38 Méretek  
40 Személyre szabhatóság  
41 Tartozékok





## TETTRE KÉSZEN

A Grip változat nehéz terepen és olyan helyzetekben ideális, amikor hosszú, nehéz rakományt és egyben három személyt kell szállítani.



## MAGASAN AZ ÚT FELETT

Ezt az alpból strapabíró változatot a megemelt hasmagasság, a Mud & Snow gumiabroncsokkal szerelt nagy kerekek, a motorvédő lemez és az Advanced Grip Control<sup>(1)</sup> teszik különlegessé.

<sup>(1)</sup>a Grip Control rendszerhez kapcsolódó, lejtmenet-szabályozóval is kiegészülő új funkció meredek lejtőn is tökéletes uralmat biztosít a gépjármű felett





## HA SOKAT VAN ÚTON

A Peugeot Partner Asphalt változata azoknak készült, akik sokat vannak úton, és elsősorban kényelemre és biztonságra vágnak.



## MÁS SZEMSZÖGBŐL

Az Asphalt változaton szériában kínált újdonság, a Surround Rear Vision kamerarendszer jóvoltából jóval kevesebb a holttér.

A close-up, low-angle shot of the driver's side of a Peugeot car's interior. The focus is on the steering wheel, which features the Peugeot lion logo on the center hub. Behind the wheel, the instrument cluster is visible, showing a speedometer and a digital display with red and white graphics. To the right, a large infotainment screen displays a music player interface with a blue album cover and playback controls. The dashboard and center console are finished in a dark, textured material. The lighting is soft and natural, suggesting an outdoor setting during the day.

PEUGEOT i-COCKPIT®.





## PEUGEOT I-COCKPIT® DEBÜTÁLÁSA EGY HASZONGÉPJÁRMŰBEN

A Peugeot i-Cockpit® nem csak egy újabb szolgáltatás: ergonomikus kialakításánál fogva az ösztönös vezetés élményét nyújtja, és a kényelem és biztonság záloga is egyben.



## MINDVÉGIG AZ ÚTON TARTHATJA A SZEMÉT

A Peugeot i-COCKPIT® alapelemei a stabilabb fogású, jobb kormányozhatóságot biztosító kisméretű kormány, a magasra helyezett műszeregység, mely a legfontosabb adatokat közvetlenül a vezető látómezőjében jeleníti meg, és a műszerfal közepén elhelyezett és a vezető felé fordított 8" kapacitív érintőképernyő<sup>(1)</sup>, melyről közvetlenül vezérelhetők a legfontosabb funkciók.

<sup>(1)</sup> változattól függően széria, opció vagy nem rendelhető

## A MUNKAVÉGZÉS ÚJ MÓDJA

Élvezze a haszongépjárművek szegmensében egyedülálló kényelmet és a sajátos életstílust, melyet a mintegy második irodaként működő Peugeot Partner biztosít. Használja ki, hogy a Multiflex üléspadon<sup>(1)</sup> három személy is utazhat vagy vegye igénybe a középső ülés lehajtható háttámlájába beépített, tetszőleges irányba fordítható íróasztalkát<sup>(1)</sup>. Az utastér különböző pontjain kialakított ötletes tárolókban valamennyi munkaeszközt kényelmesen el tudja helyezni.



<sup>(1)</sup> változattól függően széria, opció vagy nem rendelhető felszereltség





RAKODÁS



## MOSTANTÓL EGYEDÜL IS MENNI FOG

A jelentős rakodókapacitással és hasznos térfogattal rendelkező Peugeot Partner túlterhelésszelővel<sup>(1)</sup> is fel van szerelve. A rendkívül innovatív fedélzeti technológia jóvoltából a gépjármű terhelésének mérése a motor indításakor automatikusan történik, és az engedélyezett érték túllépésére a műszerfalon megjelenő üzenet figyelmeztet.

A mérés a gépjármű álló helyzetében, a rakodótérben elhelyezett gomb megnyomásával is kezdeményezhető.

A berendezés a biztonság záloga: a túlterhelés megakadályozásával kiküszöbölhetők a gépjármű megváltozott viselkedéséből adódó olyan problémák, mint a defekt,


a gumiabroncsok idő előtti kopása vagy a megnövekedett fogyasztás.

A kishaszongépjárművek piacán eddig teljesen ismeretlen túlterhelésszelő a Peugeot Partnernél opcionálisan rendelhető.

A Multiflex üléspadon<sup>(2)</sup> 3 személy is utazhat, de a szélső ülés háttámlájának lehajtásával a hasznos hosszúság, ülőlapjának felhajtásával pedig a hasznos térfogat növelésére is lehetőség nyílik.







Menet közben kötelező az előírt védőhuzat használata, különben a rakomány egy része elmozdulhat és a hosszú tárgyak szállításakor használt nyíláson keresztül a vezetőnek ütközhet.

## A VARIÁLHATÓSÁG DICSÉRETE

A Peugeot Partner hosszú változata most először gyárilag kialakított duplakabinos<sup>(1)</sup> verzióban is rendelkezésre áll, így akár 5 személy befogadására is alkalmas.

A Peugeot Riftertől örökölt kényelmes üléspad rekordméretű térdteret biztosít.

A szegmensben egyedülálló módon a raktér növelése érdekében a második sor teljes egészében elrejtethető, az első utasülés lehajtásával pedig akár 3,44 m hosszú tárgyak is kényelmesen szállíthatók. A hasznos térfogat ebben az esetben a kialakításról függően 1,8 m<sup>3</sup> és 4 m<sup>3</sup> között mozog.





MARADJON KAPCSOLATBAN!



## SZÁMOS CSATLAKOZTATÁSI LEHETŐSÉG

A konnektivitást a vezető felé fordított, kézre álló nagy 8" érintőképernyő<sup>(1)</sup> biztosítja, melyhez két USB-port, egy Jack csatlakozó, Bluetooth kapcsolat és egy indukciós okostelefon-töltő<sup>(1)</sup> tartozik. A rendszer az Apple Carplay™, illetve az Android Auto™ protokollal kompatibilis Mirror Screen<sup>(2)</sup> funkcióval is kiegészül.



<sup>(1)</sup> változattól függően opció, széria vagy nem rendelhető felszerelés

<sup>(2)</sup> kizárólag az Android Auto vagy az Apple CarPlay™ támogatású alkalmazások működnek majd a jármű leállított állapotában, illetve menet közben (az alkalmazástól függően). Menet közben az érintett alkalmazások egyes funkcióit letiltja a rendszer. Az Ön okostelefonján ingyenesen elérhető egyes tartalmakhoz elő kell fizetni a megfelelő Android Auto vagy Apple CarPlay™ alkalmazásokra. A Mirror Screen funkció az Android Auto (androidos telefon esetén) vagy az Apple CarPlay™ (iOS rendszerű okostelefon esetén) technológia jóvoltából működik, amennyiben Ön internet-hozzáférést is tartalmazó telefon-előfizetéssel rendelkezik.





## SURROUND REAR VISION<sup>(1)</sup> TÖKÉLETESEN BELÁTHATÓ KÖRNYEZET

A Surround Rear Vision névre hallgató innovatív rendszernek köszönhetően megszűnik a régi dilemma, hogy a rakomány épségét vagy a láthatóságot részesítsük-e előnyben. Ez az értékes vezetéssegítő funkció a gépjármű külső környezetéről nyújt tájékoztatást, és a gépjármű minden pontján optimális láthatóságot biztosít, ami jelentősen megkönnyíti a vezetést és a manőverezést.

A Peugeot Partnert két kamerával szerelték fel: az egyiket az utasoldali visszapillantó tükör talpába, a másikat a lemezelt hátsó ajtó felső részébe építették be. A rendszer a következő területek megjelenítését teszi lehetővé:

- jobb oldali kamera az oldalnézeti képpel a holtér kiküszöbölését,
- tolatókamera a hátulnézeti képpel a gépkocsi mögött húzódó terület megjelenítését és a manőverek megkönnyítését.

A rendszer a kamerák által közvetített képet a közvetlen környezet jobb láthatósága, a gyorsabb reakció idő és a fokozott biztonság érdekében a belső visszapillantó tükör helyén található képernyőn jeleníti meg.



<sup>(1)</sup> változattól függően széria, opciós felszerelés vagy nem rendelhető





## MINDENNAPI SZÖVETSÉGEI

A számtalan vezetéssegítő funkció között olyan berendezéseket találunk, mint a könnyebb és biztonságosabb be- és kiszállást, illetve közlekedést biztosító szabad kezes nyitó- és indítórendszer<sup>(1)</sup>, az indítást és a parkolást megkönnyítő elektromos rögzítőfék<sup>(2)</sup> vagy a nehéz terepen ideális, lejtmenet-szabályozóval kiegészülő Grip Control<sup>(2)</sup>.

További vezetéstámogató funkciók a szélvédőn elhelyezett többfunkciós kamera, mely többek között az adaptív tempomat<sup>(1)</sup> működésében játszik szerepet, az Active Safety Break<sup>(1)</sup>, a sávtartó asszisztens<sup>(1)</sup>, a sebességkorlátozás-felismerő rendszer sebességajánlással<sup>(1)</sup> és a távolságifény-asszisztens<sup>(1)</sup>.



## KIVÁLÓAN KORMÁNYOZHATÓ

A Peugeot Partner a márka legfrissebb modelljeiről ismert EMP2 platformra épült. A jól bevált padlólemez rövidebb túlnyúlásokat és manőverezésnél ideális kisebb fordulókört tett lehetővé: a járdaszegélyek közötti fordulási kör átmérője sztenderd változatnál mindössze 10,82 m, a hosszú változatnál 11,43 m. A hasznos teher változattól függően – sztenderd és hosszú változat esetén egyaránt – 650 kg<sup>(1)</sup> és 1000 kg<sup>(1)</sup> között mozog, és ezzel a kategória egyik legjobbja.

<sup>(1)</sup> információ adat





A HATÉKONYSÁG MINTAKÉPE







A gépjármű felépítését érintő változások és a tömeg csökkentése egyaránt nagy szerepet játszottak az üzemanyag-fogyasztás és a CO<sub>2</sub>-kibocsátás csökkentésében. A modellhez kínált kiváló hatékonyságú motorok a legújabb Euro 6d-TEMP normáknak is megfelelnek. A benzines erőforrások között két 1.2 PureTech motort találunk: PureTech 130 LE S&S 8 fokozatú EAT8 automata sebességváltóval és PureTech 110 LE S&S 6 fokozatú kézi váltóval. Az automata váltó 2020 II. negyedévéig lesz elérhető. A PureTech motorok a részecske-kibocsátás csökkentése érdekében benzines részecskeszűrővel vannak ellátva.

## HATÉKONY, TAKARÉKOS MOTOROK

PARTNER FURGON L1	Normál terhelhetőség (650 kg)				Emelt terhelhetőség (1000 kg)			
	BlueHDi 75 S&S 5 seb.	BlueHDi 100 S&S 5 seb.	PureTech 110 S&S 6 seb.	PureTech 130 S&S EAT8	BlueHDi 75 S&S 5 seb.	BlueHDi 100 S&S 5 seb.	PureTech 110 S&S 6 seb.	PureTech 130 S&S EAT8
<b>NEDC FOGYASZTÁS<sup>(1)</sup></b>								
Városi (l/100km)	4,7	4,4	6,2	6	4,9/5**	4,5	6,2/6,3**	6
Országúti (l/100km)	3,9	3,9	4,8	5	4	4/4,1*	4,8/4,9**	5
Vegyes (l/100km)	4,2	4,1	5,3	5,4	4,3/4,4**	4,2	5,3/5,4**	5,4
CO <sub>2</sub> vegyes kibocsátás (g/km)	111	104	117	116	111	104	117	116
<b>WLTP FOGYASZTÁS<sup>(2)</sup></b>								
WLTP ciklus alacsony/városi alacsony sebesség (l/100km)	6.0	5.3	7.7	8.8	6.1	5.6	7.9	8.9
WLTP ciklus közepes/városi átlagos sebesség (l/100km)	5.0	4.7	6.3	6.8	5.2	5.0	6.6	7
WLTP ciklus magas/országúton (l/100km)	4.8	4.6	5.8	6.1	4.9	4.8	6.0	6.2
WLTP ciklus extra-magas/autópálya (l/100km)	6.5	6.4	7.6	7.9	6.6	6.5	7.8	8
WLTP ciklus vegyes (l/100km)	5.6	5.3	6.8	7.2	5.7	5.5	7.0	7.3
CO <sub>2</sub> vegyes kibocsátás min. (g/km)	146	140	155	163	150	145	160	166
CO <sub>2</sub> vegyes kibocsátás max. (g/km)	149	146	158	165	153	151	164	174

PARTNER FURGON L2	Hosszú változat (950 kg)		
	BlueHDi 100 S&S – 5 seb.	PureTech 110 S&S – 6 seb.	PureTech 130 S&S – EAT8
<b>NEDC FOGYASZTÁS<sup>(1)</sup>*</b>			
Városi (l/100km)	4,5	6,3/6,5**	6,2
Országúti (l/100km)	4/4,1**	4,9/5,1**	5,2
Vegyes (l/100km)	4,2	5,5/5,6**	5,5
CO <sub>2</sub> vegyes kibocsátás (g/km)	104	117	116
<b>WLTP FOGYASZTÁS<sup>(2)</sup>*</b>			
WLTP ciklus alacsony/városi alacsony sebesség (l/100km)	5.8	8.0	8.9
WLTP ciklus közepes/városi átlagos sebesség (l/100km)	5.2	6.7	7.0
WLTP ciklus magas/országúton (l/100km)	4.9	6.1	6.2
WLTP ciklus extra-magas/autópálya (l/100km)	6.6	7.9	8.1
WLTP ciklus vegyes (l/100km)	5.7	7.1	7.4
CO <sub>2</sub> vegyes kibocsátás min. (g/km)	149	161	167
CO <sub>2</sub> vegyes kibocsátás max. (g/km)	155	170	174

\* az adatok homogenizáció alatt állnak

\*\* Grip felszereltség

<sup>(1)</sup> Az üzemanyag-fogyasztási és CO<sub>2</sub>-kibocsátási értékek az új WLTP szabvány (az Európai Bizottság 2017/948 ajánlása) szerint kerültek megállapításra, majd a kapott adatokat az egyes gépjárművek összehasonlíthatósága érdekében átváltottuk NEDC-értékekre. Az értékek nem veszik figyelembe a használati feltételeket, a vezetési stílust, a felszereléseket és az opciókat, és a gumibroncs típusától függően is változhatnak. Bővebb információért forduljon márkakereskedőjéhez!

<sup>(2)</sup> A közölt fogyasztási és CO<sub>2</sub> emissziós értékek megfelelnek a WLTP előírásnak (EU 2017/948 ajánlása). 2018. szeptember 1-től a gépjárművek típusjóvá hagyása a könnyű gépjárművek számára világszinten egységesített tesztelési eljárás szerint történik (WLTP), ami egy új, valóságosabb tesztelési eljárás a fogyasztás és a CO<sub>2</sub>-kibocsátás meghatározására. Ez a WLTP eljárás helyettesíti a korábban használt Új Európai Vezetési Ciklus (NEDC) elnevezésű tesztelési eljárást. Mivel a tesztelés valóságosabb körülmények között történik, a WLTP szerint mért fogyasztási és a CO<sub>2</sub> emissziós értékek számos esetben magasabbak az NEDC eljárás szerint mért adatoknál. A fogyasztási és CO<sub>2</sub>-kibocsátási adatok eltérőek lehetnek az autók felszereltségének, az opcióknak és az alkalmazott gumibroncs típusnak megfelelően. További információkért forduljon Márkakereskedőjéhez.





## AUTOMATIKUSAN JÓ FOKOZATBAN

A dízelek között háromféle teljesítmény közül lehet választani:

BlueHDi 130 LE S&S (Euro 6.2 motorok) 6 fokozatú kézi vagy 8 fokozatú EAT8\* automata sebességváltóval, BlueHDi 100 LE S&S (Euro 6.2 motorok) 5 fokozatú kézi váltóval és BlueHDi 75 LE S&S (Euro 6d-TEMP motor) 5 fokozatú kézi váltóval.

Valamennyi dízelmotor FAP-szűrővel és SCR (Selective catalytic reduction) rendszerrel kerül forgalomba.

Ezzel a technológiával már a motor indításakor megkezdődik a szennyezésmentesítés, és FAP-adalékra sincs szükség.

## HATÉKONY, TAKARÉKOS MOTOROK

PARTNER FURGON L1	Normál terhelhetőség (650 kg)		Emelt terhelhetőség (1000 kg)	
	BlueHDi 130 S&S 6 sebességes	BlueHDi 130 S&S EAT8	BlueHDi 130 S&S 6 sebességes	BlueHDi 130 S&S EAT8
<b>NEDC FOGYASZTÁS<sup>(1)</sup></b>				
Városi (l/100km)	4,9	4,6	4,9/5*	4,6
Országúti (l/100km)	4,1	4,2	4,1/4,3*	4,2/4,3*
Vegyes (l/100km)	4,4	4,3	4,4/4,5*	4,3/4,4*
CO <sub>2</sub> vegyes kibocsátás (g/km)	117	114	117	114
<b>WLTP FOGYASZTÁS<sup>(2)</sup></b>				
WLTP ciklus alacsony/városi alacsony sebesség (l/100km)	6.1	6.5	6.3	6.7
WLTP ciklus közepes/városi átlagos sebesség (l/100km)	5.2	5.5	5.5	5.7
WLTP ciklus magas/országúton (l/100km)	5.0	5.1	5.1	5.3
WLTP ciklus extra-magas/autópályán (l/100km)	6.5	6.7	6.6	6.8
WLTP ciklus vegyes (l/100km)	5.7	6.0	6.1	6.1
CO <sub>2</sub> vegyes kibocsátás min. (g/km)	150	156	154	160
CO <sub>2</sub> vegyes kibocsátás max. (g/km)	152	158	161	166

PARTNER FURGON L2	Hosszú változat (950 kg)	
	BlueHDi 130 S&S 6 sebességes	BlueHDi 130 S&S EAT8
<b>NEDC FOGYASZTÁS<sup>(1)*</sup></b>		
Városi (l/100km)	4,9/5**	4,6/4,8**
Országúti (l/100km)	4,2/4,3**	4,2/4,4**
Vegyes (l/100km)	4,4/4,5**	4,3/4,5**
CO <sub>2</sub> vegyes kibocsátás (g/km)	117	114
<b>WLTP FOGYASZTÁS<sup>(2)*</sup></b>		
WLTP ciklus alacsony/városi alacsony sebesség (l/100km)	6.3	6.7
WLTP ciklus közepes/városi átlagos sebesség (l/100km)	5.5	5.7
WLTP ciklus magas/országúton (l/100km)	5.1	5.3
WLTP ciklus extra-magas/autópályán (l/100km)	6.7	6.9
WLTP ciklus vegyes (l/100km)	5.9	6.1
CO <sub>2</sub> vegyes kibocsátás min. (g/km)	155	161
CO <sub>2</sub> vegyes kibocsátás max. (g/km)	162	168

\* az adatok homogenizáció alatt állnak

\*\* Grip felszereltség

<sup>(1)</sup> Az üzemanyag-fogyasztási és CO<sub>2</sub>-kibocsátási értékek az új WLTP szabvány (az Európai Bizottság 2017/948 ajánlása) szerint kerültek megállapításra, majd a kapott adatokat az egyes gépjárművek összehasonlíthatósága érdekében átváltottuk NEDC-értékekre. Az értékek nem veszik figyelembe a használati feltételeket, a vezetési stílust, a felszereléseket és az opciókat, és a gumibroncs típusától függően is változhatnak. Bővebb információért forduljon márkakereskedőjéhez!

<sup>(2)</sup> A közölt fogyasztási és CO<sub>2</sub> emissziós értékek megfelelnek a WLTP előírásnak (EU 2017/948 ajánlása). 2018. szeptember 1-től a gépjárművek típusjóvá hagyása a könnyű gépjárművek számára világszinten egységesített tesztelési eljárás szerint történik (WLTP), ami egy új, valóságosabb tesztelési eljárás a fogyasztás és a CO<sub>2</sub>-kibocsátás meghatározására. Ez a WLTP eljárás helyettesíti a korábban használt Új Európai Vezetési Ciklus (NEDC) elnevezésű tesztelési eljárást. Mivel a tesztelés valóságosabb körülmények között történik, a WLTP szerint mért fogyasztási és a CO<sub>2</sub> emissziós értékek számos esetben magasabbak az NEDC eljárás szerint mért adatoknál. A fogyasztási és CO<sub>2</sub>-kibocsátási adatok eltérőek lehetnek az autók felszereltségének, az opcióknak és az alkalmazott gumibroncs típusnak megfelelően. További információkért forduljon Márkakereskedőjéhez.





## A HATÉKONYABB MUNKAÉGZÉST SZOLGÁLÓ MÉRETEK

A Peugeot Partner tervezésekor maximálisan figyelembe vettük a céges ügyfelek funkcionalitásra vonatkozó alapvető elvárásait.

A sztenderd L1 változat 4,40 m hosszú, amelyhez 1,81 m – Multiflex üléspad esetén 3,09 m – hasznos hosszúság tartozik.

A változattól függően 3,30 m<sup>3</sup>–3,80 m<sup>3</sup> térfogatú raktér két EUR raklap befogadására képes.

A 4,75 méteres (+35 cm) hosszú változatnál a hasznos hosszúság 2,16 m (Multiflex üléspad esetén 3,44 m), a raktér fogat pedig modellváltozattól függően 3,90 m<sup>3</sup> és 4,40 m<sup>3</sup> között mozog.

A hasznos teher – sztenderd és hosszú sziluett esetén egyaránt – 650 kg és 1000<sup>(1)</sup> kg között van.

<sup>(1)</sup> változattól függően

### Multiflex üléspaddal

Sztenderd változat (L1)



Hosszított változat (L2)



### Duplakabinos furgon\*

Két ülésorral



Lehajtott második ülésorral



Lehajtott utasoldali üléssel és második ülésorral






## MINŐSÉGI RÉSZLETEK

Már csak az utolsó simítások vannak hátra:  
Peugeot Partner gépkocsijához 6 karosszériaszín<sup>(1)</sup>  
és 5 keréktárcsa, illetve dísz tárcsa<sup>(1)</sup> közül választhat.

<sup>(1)</sup> változattól függően széria-, opciós vagy nem rendelhető felszerelés



Curitiba szövet



Fehér Banquise



Szürke Artense



Szürke Platinium



Fekete Onyx



Piros Ardent (flotta szín)



Mélykék



15"-os acél felni



15"-os MILFORD  
dísz tárcsa



16"-os acél felni



16"-os RAKIURA  
dísz tárcsa



16"-os TARANAKI  
alumínium keréktárcsa



1



2



3




4

## TARTOZÉKBÓL IS VÁLASSZA A PEUGEOT MINŐSÉGET!

Az igényeinek és elvárásainak megfelelően választott Peugeot Partner hű társa lesz a mindennapokban. Ha Peugeot tartozékokkal szereli fel, még kellemesebb, a tevékenységének még inkább megfelelő és vállalkozásának presztízsét növelő munkaeszköze tehet szert. Fedezze fel a Peugeot által kínált tartozékokat, és bátran szabja személyre gépjárművét!

1. Alumínium tetőcsomagtartó STANDARD változathoz
2. Csőszállító box
3. Gumiszőnyegek
4. Fényvisszaverő csíkok



<b>PARTNER</b>	<b>PureTech 110 S&amp;S</b>	<b>BlueHDi 75 S&amp;S</b>	<b>BlueHDi 100 S&amp;S</b>							<b>BlueHDi 130 S&amp;S</b>				<b>BlueHDi 130 S&amp;S</b>		
	Furgon M	Furgon L1	Furgon L1 650	Furgon L1 1000			Furgon L2			Furgon L1	Furgon L2		Furgon L1	Furgon L2		
	Pro	Pro	Pro	Pro	Pro			Pro								
						Grip			Grip			Grip				
	Premium	Premium		Premium Asphalt				Premium Asphalt		Premium Asphalt		Premium Asphalt	Premium Asphalt	Premium Asphalt		
MOTOR																
Hengerűrtartalom (cm³)	1199	1499	1499							1499						
Hengerek/szelepek száma	4/16	4/16	4/16							4/16						
Max. teljesítmény kW (Le) / fordulát/perc	81 (110) / 5500	56 (75) / 3500	75 (100) / 3500							96 (131) / 3750						
Maximális nyomaték (Nm) / fordulát/perc	205/1750	230/1750	250/1750							300/1750						
Furat és löket (mm)	75 × 84,8	75 × 84,8	75 × 88,4							75 × 84,8						
Üzemanyag ellátás	Benzin	Dízel – magasnyomású turbófeltöltő direkt befecskendezéssel	Dízel – magasnyomású turbófeltöltő direkt befecskendezéssel							Dízel – magasnyomású turbófeltöltő direkt befecskendezéssel						
Kibocsátási norma	Euro 6.3	Euro 6.2	Euro 6.2							Euro 6.2						
Stop&Start rendszer	VAN	VAN	VAN							VAN						
NYOMATÉKVÁLTÓ																
Típus	manuális	manuális	manuális							manuális				automata		
Áttételek száma	6	5	5							6				8		
TELJESÍTMÉNY																
Max. sebesség (km/h)	169	152	170	170	168	170	170	168	170	182	184	182	184	185	183	
Gyorsulás 0-100 km/h (csak vezető)	11	15,8	11,5	11,5	11,7	11,5	11,5	11,7	11,5	10	9,8	10	9,8	10,6	10,9	
TÖMEGADATOK 2/3 SZEMÉLY (kg)																
Össztömeg	1940	1970	1985	2345	2345	2345	2355	2355	2355	2370	2370	2380	2380	2380	2370	
Min. saját tömeg <sup>1</sup> (opciók és vezető nélkül)	1284	1320	1320	1347	1361	1347	1402	1417	1402	1383	1368	1430	1422	1380	1430	
Max. hasznos terhelhetőség (indikatív) <sup>2</sup>	656	650	665	998	984	998	953	938	953	987	1002	950	958	1000	940	
Össz guruló tömeg	3140	3200	3335	3345	3345	3345	3355	3355	3355	3570	3570	3580	3580	3380	3370	
Fékezett utánfutó max. tömege	670	690	690	710	710	710	730	740	730	720	720	750	740	720	750	
Fékezett utánfutó max. tömege súlyelosztással az össztömeg függvényében	1200	1230	1350	1000	1000	1000	1000	1000	1000	1200	1200	1200	1200	1000	10000	
Vonóhorg terhelhetőség	74	74	74							74				74		
GUMIABRONCS MÉRET	195/65 R15	195/65 R15	195/65 R15	205/60 R16	215/65 R16	205/60 R16	205/60 R16	215/65 R16	205/60 R16	215/65R16	205/60 R16	215/65R16	205/60 R16	205/60 R16		
ÜZEMANYAGTARTÁLY (liter)	kb. 50															
ADBLUE TARTÁLY (liter)	17															

# HÁLÓZAT ÉS SZOLGÁLTATÁS

Egy autó eladása a kulcs átadásával nem érhet véget. Az autózás kényelmét és biztonságát a márkakereskedő és az autó tulajdonosa közötti kölcsönös bizalom teheti teljessé. Az alábbiakban tájékoztatást kaphat azokról a szolgáltatásokról és előnyökről, amelyek Önt mint Peugeot-tulajdonost megilletik, és ezáltal az autózást még élvezetesebbé és biztonságosabbá teszik Ön és utasai számára. A Peugeot kiépített hálózatának köszönhetően Magyarországon mindenütt talál márkaszervizeket\*, ahol szakemberek várják Önt, és készséggel állnak rendelkezésére.

\* A Peugeot márkakereskedések és márkaszervizek mindenkori aktuális listáját megtalálhatja weboldalunkon: www.peugeot.hu

## AZ ÖN NYUGALMA ÉS ÖRÖME ÉRDEKÉBEN

**Peugeot Garancia**<sup>®</sup>

A szerződéses garancia 2 évre szól a Peugeot járművek esetében, kilométer-korlátozás nélkül. Az átrozsádsodás elleni garancia 12 év a nem elektromos hajtású személygépjárművekre, 7 év az elektromos hajtású személygépjárművekre, 5 év a kishaszongépjárművekre. Fényezés garancia 3 év a személygépjárművekre és 2 év a kishaszongépjárművekre. Annak érdekében, hogy gépkocsija a biztonság, a teljesítmény és a kényelem szempontjából is megőrizze optimális működését, feltétlenül be kell tartani a rá vonatkozó karbantartási előírásokat. A karbantartási tervben ellenőrzések, folyadékfeltöltések és a gépjármű megfelelő működéséhez nélkülözhetetlen műveletek szerepelnek. Az átvizsgálások gyakorisága és az elvégzendő műveletek a megtett kilométerek számától és a gépjármű életkorától függnek. A gyártó által előírt szervizintervallumot az Ön gépjárművére vonatkozó karbantartási terv tartalmazza. Fontos, hogy amennyiben az időbeli esedékség előtt eléri a km-szerinti esedékséget, és elmulasztja szervizbe vinni gépjárművét, úgy a fenti mulasztásával okozott műszaki meghibásodások esetében elveszíti a garanciát a mulasztás miatt meghibásodott alkatrészek tekintetében.

Természetesen a 2 éves garancia változatlanul megmarad azon meghibásodások esetében, amelyek nem az előírt szerviz-intervallumok elmulasztása következményeként merülnek fel. A beépített diagnosztika jelezheti Önnek ezen műveletek valamelyikének korábbi esedékségét egy visszajelző lámpa kigyulladásával. Amennyiben Ön változtatott a használati körülményeken úgy, hogy azok a továbbiakban fokozott igénybevétel szerinti üzemletésnek minősülnek, a továbbiakban fokozott igénybevételre vonatkozó karbantartási előírásokat javasolt alkalmaznia. A fokozott igénybevétel szerinti üzemletésnek megfelelően a fokozott igénybevételre vonatkozó karbantartási ajánlást javasoljuk a következő esetekben:

- állandó váltott üzem;
- városi használat (pl. taxi, mentőautó, 20 km/h alatti átlagsebesség);
- rövid útszakaszok (kevesebb mint 10 km) gyakori megátéle hideg (több mint egy órája álló) motorral;
- hosszabb tartózkodás;
- poros levegőjű országokban;
- olyan országokban, ahol a PEUGEOT ajánlásainak nem megfelelő üzemanyagokat forgalmaznak;
- B20 vagy B30 típusú biodízel vagy több mint 3% metanoltartalmú benzin (akár alkalmi jellegű) használata.

**Peugeot Főnix hűségprogram**

A Peugeot Főnix hűségprogrammal a hűséges Peugeot-tulajdonosoknak kívánunk kedvezni. Minél idősebb Peugeot gépjárműve, annál előnyösebb karbantartási munkadíjat, tartozék- és alkatrészkezelvményt biztosítunk Önnek márkaszervizeinkben. Tehát Ön annál kevesebbet fizet, minél idősebb Peugeot-val jár! Részletek és regisztráció weboldalunkon: www.peugeot.hu/fonix.

**Peugeot Assistance**

Peugeot-tulajdonosként a nap 24 órájában, a hét minden napján igénybe veheti a Peugeot Assistance szolgáltatásait.

Ha útközben váratlanul műszaki meghibásodást észlel, kérjük, hívja az alábbi zöldszámat (csak Magyarország területéről, illetve magyar telefon-szolgáltatótól indított hívás esetén): 06 80 44 24 24 A szolgáltatás területi hatály szerint külföldön is igénybe vehető a következő telefonszámon: 00 36 1 411 07 24 A területi hatályt és a részleteket az új gépjármű adásvételi szerződés ÁSZF-jének 4. mellékleteként csatolt garanciafeltételekben találhatja meg.

**Peugeot Service**

Márkaserviz-hálózatunkban a Peugeot-szabványok szigorú előírásainak betartásával dolgoznak. Ezek a szabványok kizárólag a Peugeot által tesztelt és engedélyezett kiváló minőségű eredeti alkatrészek beépítését engedélyezik, valamint szigorú technikai felkészültséget és magas szintű műszaki szakudást követelnek meg a márkaszerviz dolgozóitól.

**Peugeot Boutique**

A Peugeot Boutique-ban az Automobiles Peugeot által kifejlesztett és tesztelt termékek, tartozékok széles körű választékával várjuk Önt: kényelmi és komfortérzetét emelő, karbantartást megkönnyítő termékek, biztonsági és audiofelszerelések...

Jó utat kíván Önnek a Peugeot!

<sup>[1]</sup> A Minimum saját tömeg az európai alap specifikációból kiinduló érték, amely a vezető tömegét nem tartalmazza. A minimum saját tömegbe beleszámít a kötelező feltöltött folyadékok (hűtővíz, olaj, stb.), pótkerék és 90%-os feltöltöttségű üzemanyagtartály. Az opciók, felszereltség függvényében nő.

<sup>[2]</sup> A hasznos terhelhetőség az össztömeg és a minimum saját tömeg különbségét jelenti. A menetkész tömeg pontosabb értéket ad az autó tömegéről és ezáltal a tényleges hasznos terhelhetőségről. A táblázatban szereplő adatok tájékoztató jellegűek, előfordulhat, hogy már nem aktuálisak vagy elírásot tartalmaznak, ezekért a P Automobil Import Kft.-nek nem áll módjában felelősséget vállalni. A P Automobil Import Kft. minden változtatás jogát fenntartja, beleértve a modellváltozatok, felszereltségek, technikai adatok, és egyéb közölt adatok – előzetes értesítés nélkül történő – teljeskörű megváltoztatásának jogát is. Bővebb tájékoztatásért kérjük, vegye fel a kapcsolatot a Peugeotmárkakereskedői hálózattal.

<sup>[3]</sup> A pontos részleteket és feltételeket a Peugeot Szerviz- és garanciafüzetben találhatja meg. A P Automobil Import Kft. a változtatás jogát fenntartja.



Nyomdai gondozás: PIXELGRAF  
MÁRK/DPS-Partner – 2020\_04

A PEUGEOT A TOTAL-T AJÁNLIJA

[www.peugeot.hu](http://www.peugeot.hu)



Bélyegző helye

